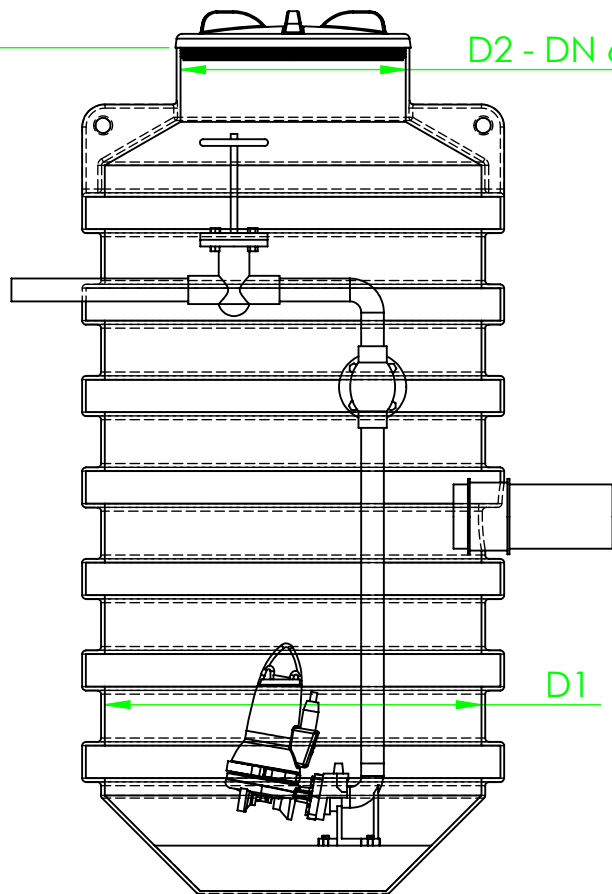


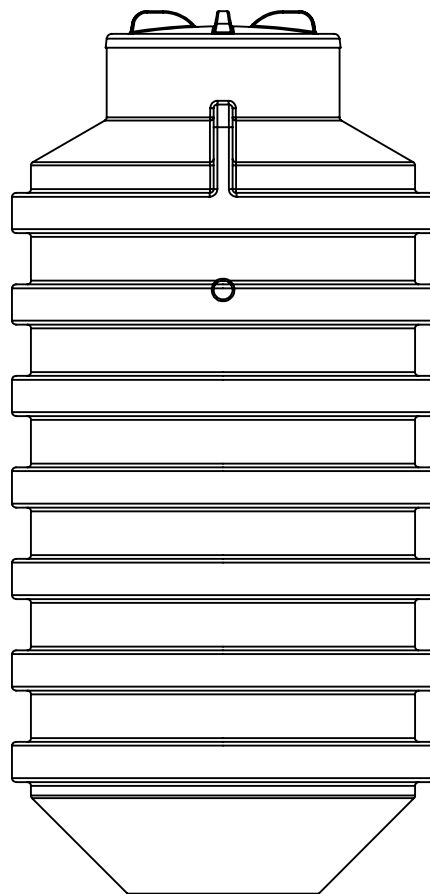
Widok wnętrza

D2 - DN 600

H


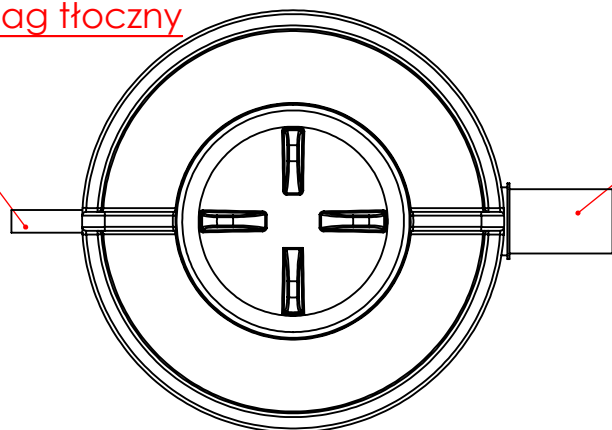


D1



Wylot
- rurociąg tłoczny

Wlot



LP.	H [mm]	D1 [mm]
1	1900	DN 800 - DN 1000
2	2250	
3	2500	
4	2750	
5	3000	

CHYBA ŻE OKREŚLONO INACZAJ:
WYMIARY SĄ W MILIMETRACH

Zabrania się kopiowania i rozpowszechniania
w całości lub w części tego rysunku oraz wytwa-
rzenia wyrobów zgodnych z tym rysunkiem bez
pisemnej zgody Spółki "EKO-SYSTEMY" Sp. z o.o.

EKO SYSTEMY
drogą innowacji

TYTUŁ:

Przepompownia przydomowa

A4